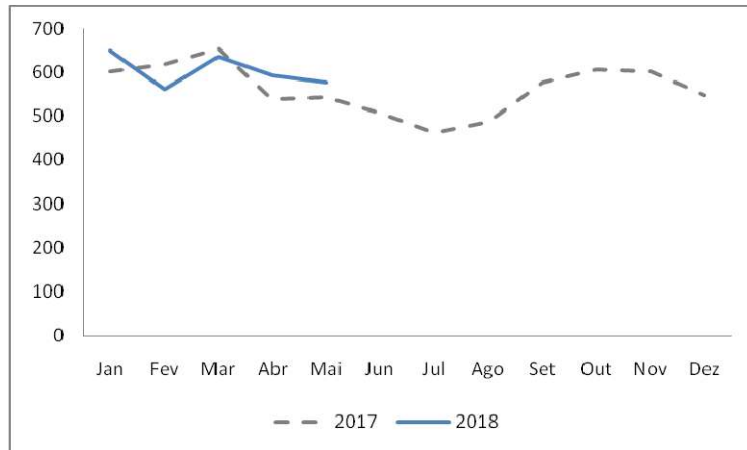


Indicadores de Segurança: principais destaques de maio de 2018

LETALIDADE VIOLENTA

No estado: 576 vítimas. Em relação a maio de 2017, foram 33 vítimas a mais (aumento de 6%). Em relação a abril de 2018 foram 16 vítimas a menos. No total dos cinco primeiros meses de 2018 foram 3.014 vítimas (56 vítimas a mais do que na soma dos cinco primeiros meses de 2017, uma variação de 2%).


Letalidade Violenta – Estado – 2017 x 2018



No gráfico acima, percebemos que o ano de 2018 começou com um número de vítimas acima do ano de 2017, mas em fevereiro e março teve números mais baixos do que nos mesmos meses do ano passado. A queda observada em abril deste ano também foi observada em 2017, quando foi um pouco mais acentuada, fazendo com que o total de vítimas ficasse abaixo do total de abril de 2018. Essa queda no mês de abril observada nos dois anos do gráfico provavelmente está relacionada ao fim do verão (efeito da sazonalidade). Quando observamos o mês de maio nos dois anos, notamos que há praticamente uma estabilidade nos números em relação ao mês de abril. Um pequeno aumento em 2017 e uma pequena queda em 2018, que não é suficiente para que a linha de 2018 voltasse a encontrar a linha de 2017.

Estado do Rio de Janeiro

AISP 15: 35 vítimas em maio de 2018. Redução de 15 em relação a maio de 2017 (-30%). No acumulado dos 5 primeiros meses do ano, a queda em relação a 2017 foi de 26%.



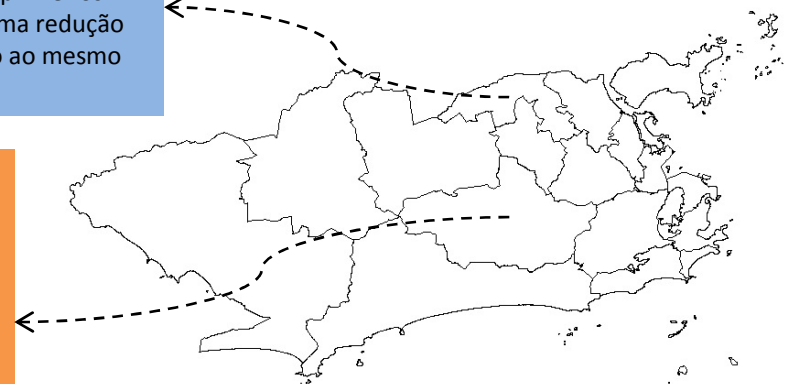
AISP 32: 29 vítimas em maio de 2018. Aumento de 17 em relação a maio de 2017. No acumulado dos 5 primeiros meses de 2018, o aumento em relação a 2017 foi de 29%.

AISP 34: 24 vítimas em maio de 2018. Aumento de 12 em relação a maio de 2017. Em relação a abril de 2018, foram 10 vítimas a mais.

AISP 41: 18 vítimas em maio de 2018. Em março houve 28 e em abril, 25. No acumulado dos 5 primeiros meses de 2018, houve uma redução de 33 vítimas em relação ao mesmo período de 2017.

Município do Rio de Janeiro

AISP 18: 24 vítimas em maio de 2018. Aumento de 13 em relação a maio de 2017. Em relação a abril de 2018, foram 8 vítimas a mais. No acumulado dos 5 primeiros meses, o aumento foi de 77% em relação a 2017.

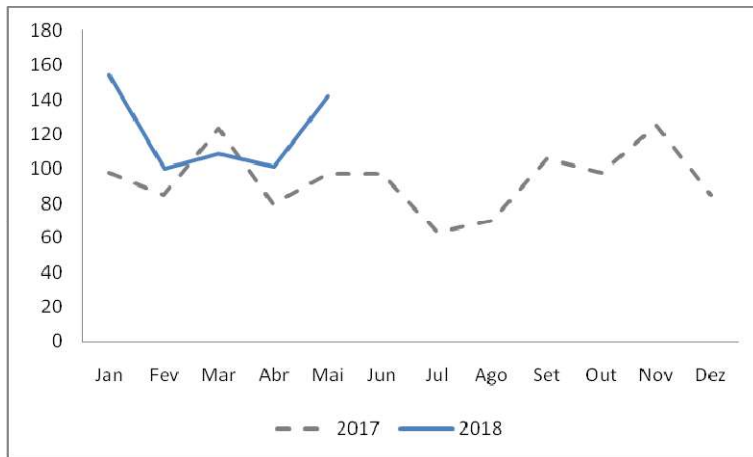


Indicadores de Segurança: principais destaques de maio de 2018

HOMICÍDIO DECORRENTE DE INTERVENÇÃO POLICIAL (HDIP)

No estado: 142 vítimas. Em relação a maio de 2017, foram 45 vítimas a mais (aumento de 46%). Em relação a abril de 2018 foram 41 vítimas a mais. No total dos cinco primeiros meses de 2018 foram 606 vítimas (123 vítimas a mais do que na soma dos cinco primeiros meses de 2017, um aumento de 25%).

Homicídio Decorrente de Intervenção Policial – Estado – 2017 x 2018



No gráfico, percebemos que o ano de 2018 começou com um número de vítimas bem acima do ano de 2017, que já havia tido um patamar elevado. De fevereiro a abril, os números de 2018 caíram para um patamar mais próximo ao de 2017, tendo ficado abaixo daquele ano no mês de março. Em maio de 2018, porém, o número de vítimas voltou a ter um aumento acentuado, se afastando novamente da linha de 2017 no gráfico.

Com isso, o homicídio decorrente de intervenção policial representou em maio de 2018 25% do total das vítimas de letalidade violenta (homicídio doloso representaram 73% e os 2% restantes se dividiram entre latrocínio e lesão corporal seguida de morte).

Estado do Rio de Janeiro

AISP 7: 19 vítimas em maio de 2018. Aumento de 11 em relação a maio de 2017. Em relação a abril de 2018, foram 11 vítimas a mais.

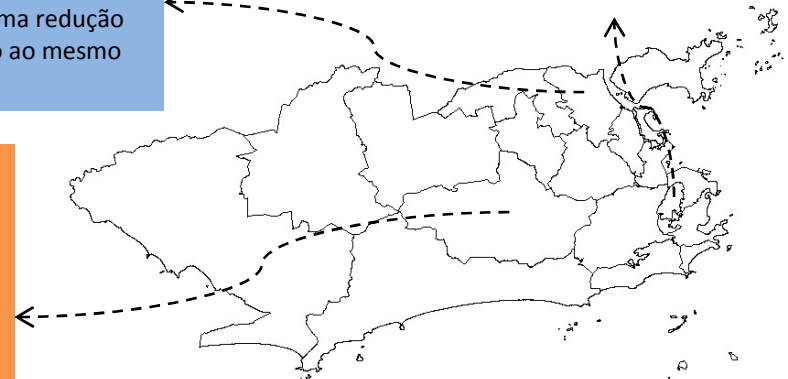


Município do Rio de Janeiro

AISP 4: Foram 5 vítimas em maio de 2018. 19 vítimas no período de janeiro a maio de 2018. Aumento de 10 vítimas em relação ao mesmo período de 2017.

AISP 16: 4 vítimas em maio de 2018. Queda de 5 em relação a maio de 2017. No acumulado dos 5 primeiros meses de 2018, houve uma redução de 12 vítimas em relação ao mesmo período de 2017.

AISP 18: 9 vítimas em maio de 2018. Aumento de 5 em relação a maio de 2017. Em relação a abril de 2018, foram 4 vítimas a mais. No acumulado dos 5 primeiros meses, o aumento foi de 17 vítimas em relação a 2017.

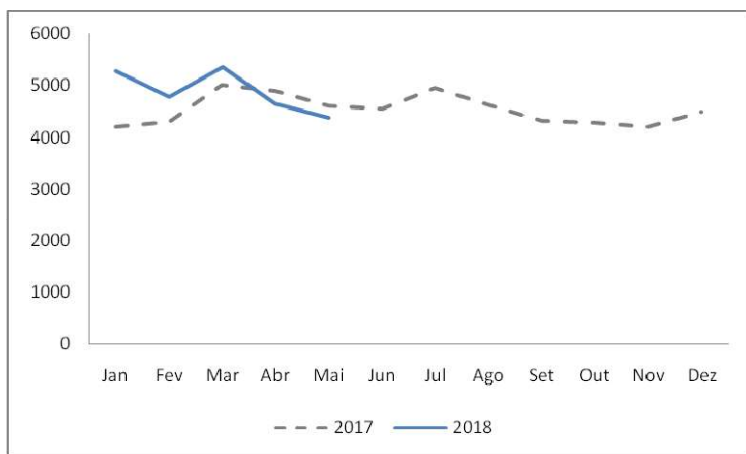


Indicadores de Segurança: principais destaques de maio de 2018

ROUBO DE VEÍCULO

No estado: 4.382 ocorrências. Em relação a maio de 2017, foram 214 ocorrências a menos (redução de 5%). Em relação a abril de 2018 foram 275 ocorrências a menos. No total dos cinco primeiros meses de 2018 foram 24.475 ocorrências (1.494 ocorrências a mais do que na soma dos cinco primeiros meses de 2017, um aumento de 6%).

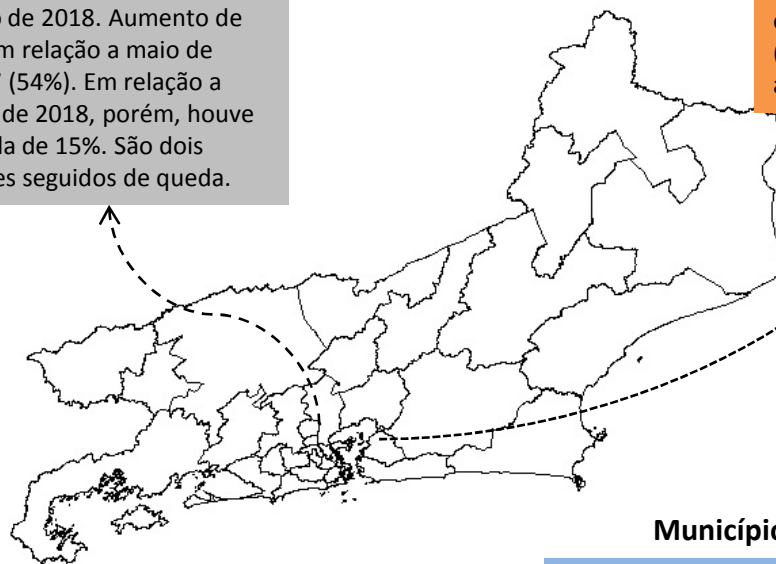
Roubo de Veículo– Estado – 2017 x 2018



No gráfico acima, percebemos que o ano de 2018 começou com um número de ocorrências bem acima do ano de 2017. Nos últimos dois meses (abril e maio) houve uma queda consistente e os números de 2018 ficaram abaixo dos números de 2017. As ocorrências, que chegaram a ultrapassar a barreira de 5 mil, retornaram a um patamar mais próximo dos 4 mil casos. Ainda é um patamar alto quando observamos toda a série histórica iniciada em 2003, mas cabe observar o comportamento da curva nos próximos meses para verificar se a tendência de queda se confirmará.

Estado do Rio de Janeiro

AISP 39: 217 ocorrências em maio de 2018. Aumento de 76 em relação a maio de 2017 (54%). Em relação a abril de 2018, porém, houve queda de 15%. São dois meses seguidos de queda.

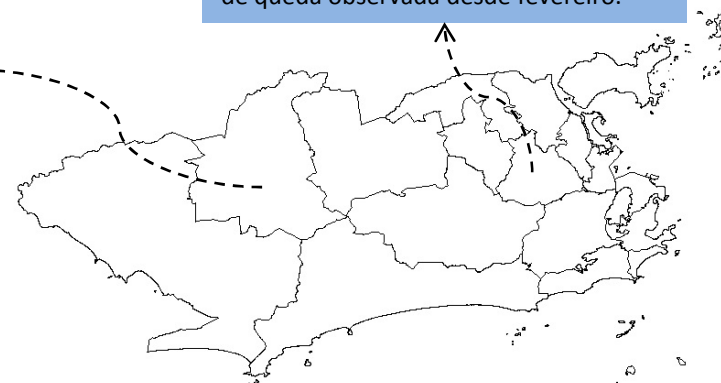


AISP 7: 658 ocorrências em maio de 2018 (15% do total do estado). Aumento de 141 em relação a maio de 2017 (27%). Em relação a abril o aumento foi de 20%.

Município do Rio de Janeiro

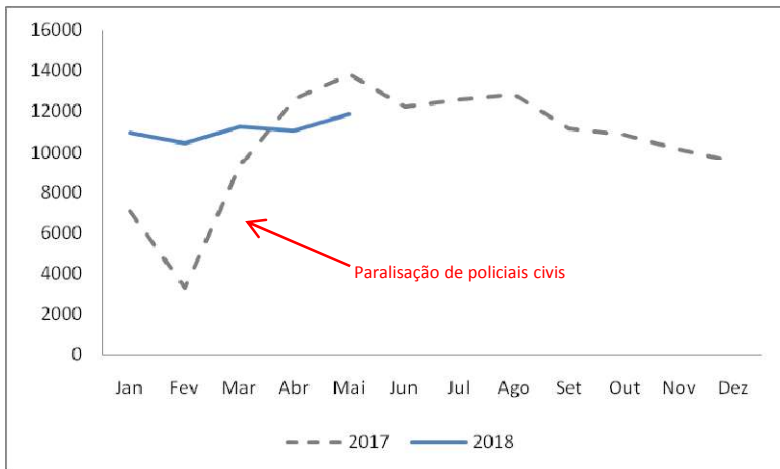
AISP 3: 213 ocorrências em maio de 2018. Queda de 64 em relação a maio de 2017 (-23%). Em relação a abril a queda foi de 20%, reforçando uma tendência de queda observada desde fevereiro.

AISP 40: 95 ocorrências em maio de 2018. Queda de 30 em relação a maio de 2017 (-24%). Três meses seguidos de queda. Atingiu patamar bem abaixo da média mensal de 2017 (131).



No estado: 11.861 ocorrências. Em relação a maio de 2017, foram 1.972 ocorrências a menos (redução de 14%). Em relação a abril de 2018 foram 804 ocorrências a mais. No total dos cinco primeiros meses de 2018 foram 55.553 ocorrências. Como nos três primeiros meses de 2017 houve uma atípica subnotificação de ocorrências de roubo de rua em virtude da paralisação dos policiais civis, não é recomendável fazer uma comparação entre o período de janeiro a maio de 2018 com o mesmo período de 2017.

Roubo de Rua – Estado – 2017 x 2018

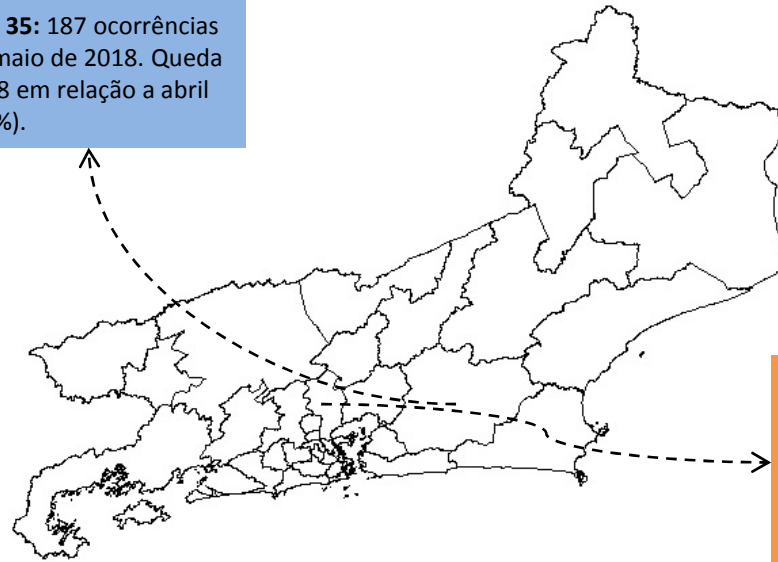


No gráfico acima, percebemos que há um cenário praticamente de estabilidade ao longo dos cinco primeiros meses de 2018, com leves oscilações para cima ou para baixo. Uma estabilidade que se dá em um patamar inferior àquele observado imediatamente após o término da paralisação dos policiais civis no primeiro trimestre de 2017, e próximo ao patamar observado no início do segundo semestre do ano passado.

O ponto mais baixo do gráfico acima, excetuando-se os meses da paralisação dos policiais civis, é o mês de dezembro de 2017, que ficou abaixo do patamar de 10 mil ocorrências.

Estado do Rio de Janeiro

AISP 35: 187 ocorrências em maio de 2018. Queda de 58 em relação a abril (-24%).

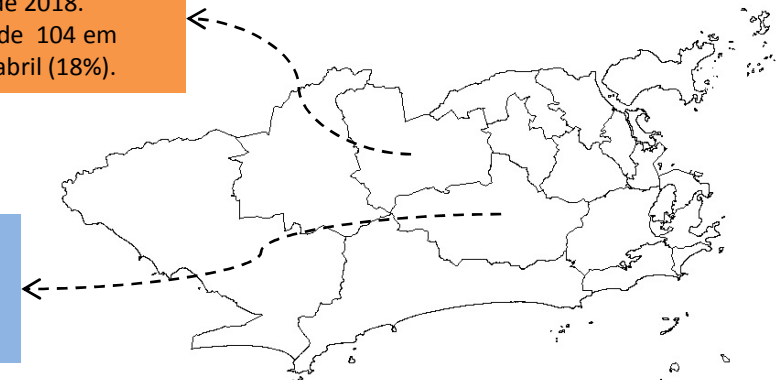


AISP 15: 1.110 ocorrências em maio. Em abril haviam sido 887 ocorrências. O aumento entre um mês e outro foi de 25%.

Município do Rio de Janeiro

AISP 14: 667 ocorrências em maio de 2018. Aumento de 104 em relação a abril (18%).

AISP 18: 328 ocorrências em maio de 2018. Queda de 40 em relação a abril (-11%).

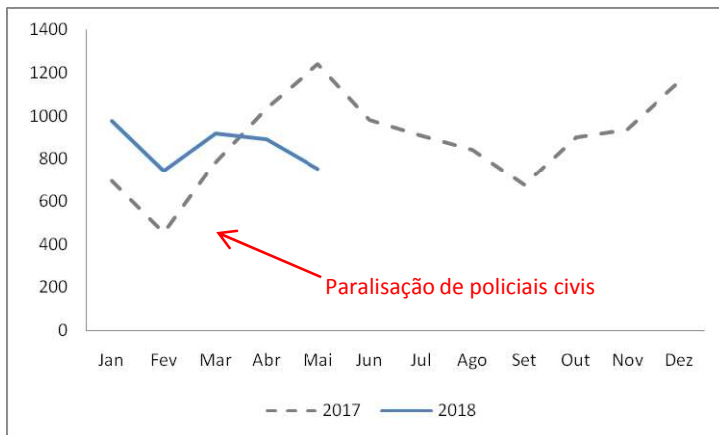


Indicadores de Segurança: principais destaques de maio de 2018

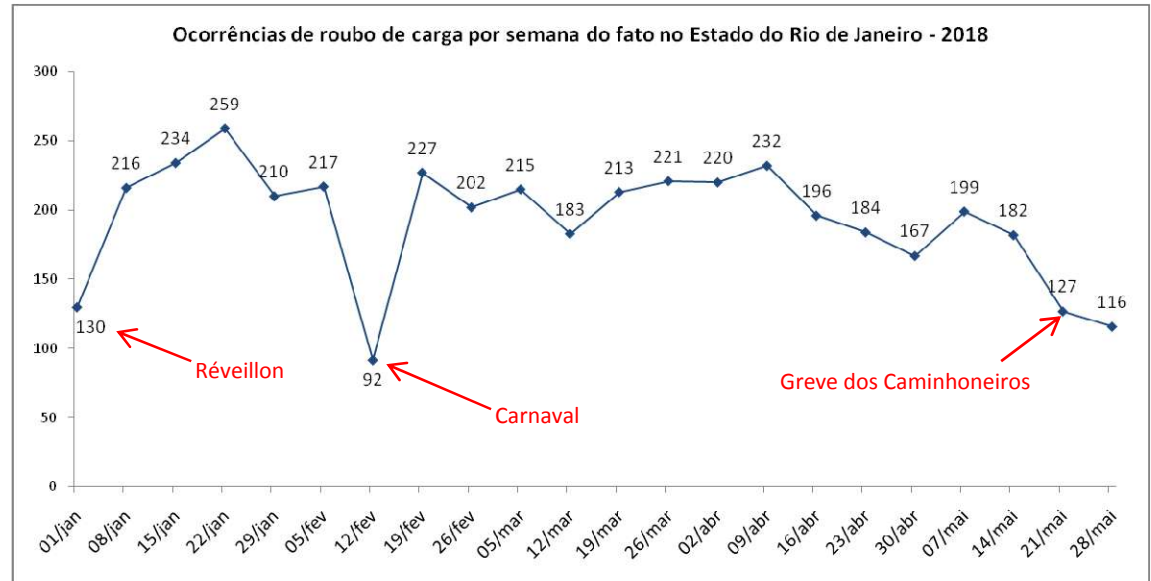
ROUBO DE CARGA

No estado: 752 ocorrências. Em relação a maio de 2017, foram 488 ocorrências a menos (redução de 39%). Em relação a abril de 2018 foram 140 ocorrências a menos. No total dos cinco primeiros meses de 2018 foram 4.280 ocorrências. Como nos três primeiros meses de 2017 houve uma atípica subnotificação de ocorrências de roubo de carga em virtude da paralisação dos policiais civis, não é recomendável fazer uma comparação entre o período de janeiro a maio de 2018 com o mesmo período de 2017.

Roubo de Carga – Estado – 2017 x 2018



Roubo de carga é um delito tipicamente sujeito a variações importantes ao longo de um ano, sendo muito afetado por efeitos de sazonalidade. A queda observada no gráfico acima no mês de fevereiro, por exemplo, pode ser associada ao menor número de ocorrências que costuma ser notado durante os dias do feriado de carnaval (em um mês que é mais curto que os demais). Chama a atenção a queda observada no mês de maio de 2018 em relação a março e abril. Mesmo que maio de 2017 tenha sido um mês com um patamar especialmente alto de ocorrências, é interessante notar que o mês de maio de 2018 ficou ainda bem abaixo do patamar de junho e julho de 2017.



No gráfico acima, observamos os números de ocorrências por semana em 2018. A semana iniciada em 21 de maio é a da greve dos caminhoneiros (a semana seguinte, iniciada em 28 de maio, adentra o mês de junho, mas ainda assim foi mantida completa no gráfico, para efeito de comparação).

Podemos perceber que há uma queda importante

durante a greve dos caminhoneiros. Porém, a magnitude dessa queda não é muito diferente daquelas observadas no carnaval ou na primeira semana do ano. E já havia uma melhora nas primeiras semanas de maio em relação às primeiras semanas de abril. Por isso, embora tenha contribuído para a queda nas ocorrências em maio, não se pode afirmar que a greve seja suficiente para explicar a totalidade dessa queda.

AISP 41: : 48 ocorrências em maio de 2018. Queda de 112 em relação a maio de 2017 (-70%). Em relação a abril foram 12 ocorrências a menos e em relação a março foram 39 ocorrências a menos.

AISP 14: : 69 ocorrências em maio de 2018. Aumento de 18 em relação a abril (35%) e de 36 em relação a março.

AISP 15: : 59 ocorrências em maio de 2018. Queda de 58 em relação a maio de 2017 (-50%). Em relação a abril foram 14 ocorrências a menos (-19%).

Indicadores de Segurança: principais destaques de maio de 2018

AISP CITADAS NESTE RESUMO

AISP	BPM	DP	Município	Unidade Territorial
3	3º BPM	23	Rio de Janeiro	Cachambi, Méier (parte) e Todos os Santos (parte)
		24		Abolição, Água Santa (parte), Encantado, Engenho de Dentro (parte), Pilares e Piedade
		25		Engenho Novo, Jacaré, Jacarezinho, Riachuelo, Rocha, Sampaio e São Francisco Xavier
		26		Água Santa (parte), Engenho de Dentro (parte), Lins de Vasconcelos e Todos os Santos
		44		Del Castilho, Engenho da Rainha, Inhaúma, Maria da Graça e Tomás Coelho
4	4º BPM	6	Rio de Janeiro	Catumbi, Cidade Nova, Estácio, Rio Comprido e Centro (parte)
		17		Caju, Mangueira, São Cristóvão e Vasco da Gama
7	7º BPM	72	São Gonçalo	São Gonçalo
		73		Neves
		74		Monjolo
		75		Ipiiba e Sete Pontes
14	14º BPM	33	Rio de Janeiro	Campo dos Afonsos, Deodoro, Jardim Sulacap, Magalhães Bastos, Realengo e Vila Militar
		34		Bangu, Gericozó, Padre Miguel e Senador Camará
15	15º BPM	59	Duque de Caxias	Duque de Caxias (Centro)
		60		Campos Elyseos
		61		Xerém
		62		Imbariê

Indicadores de Segurança: principais destaques de maio de 2018

AISP CITADAS NESTE RESUMO (cont.)

AISP	BPM	DP	Município	Unidade Territorial
16	16º BPM	22	Rio de Janeiro	Brás de Pina (parte), Olaria, Penha e Penha Circular (parte)
		38		Brás de Pina (parte), Cordovil, Jardim América, Parada de Lucas, Penha Circular (parte) e Vigário Geral
		45		Complexo do Alemão
18	18º BPM	28	Rio de Janeiro	Vila Valqueire, Praça Seca e Tanque (parte)
		32		Anil, Cidade de Deus, Curicica, Gardênia Azul, Jacarepaguá e Taquara
		41		Freguesia (Jacarepaguá), Pechincha e Tanque (parte)
32	32º BPM	121	Casimiro de Abreu	Casimiro de Abreu, Professor Souza, Barra de São João e Rio Dourado
		122	Conceição de Macabú	Conceição de Macabú e Macabuzinho
		123	Macaé	Centro, Cabiúnas, Barra de Macaé, Aeroporto e Imboassica
		128	Rio das Ostras	Rio das Ostras
		130	Quissamã	Quissamã
34	34º BPM	65	Magé	Magé, Santo Aleixo e Suruí
		66		Inhomirim e Guia de Copaíba
		67	Guapimirim	Guapimirim
		70	Tanguá	Tanguá
		71	Itaboraí	Itaboraí, Cabuçú, Itambi, Porto das Caixas e Sambaetiba
35	35º BPM	119	Rio Bonito	Rio Bonito e Boa Esperança
		120	Silva Jardim	Silva Jardim, Aldeia Velha, Correntezas e Gaviões
		159	Cachoeiras de Macacu	Cachoeiras de Macacu, Japuiba e Subaio
39	39º BPM	54	Belford Roxo	Areia Branca, Jardim Redentor, Parque São José, Nova Aurora e Lote XV
40	40º BPM	35	Rio de Janeiro	Campo Grande, Cosmos, Inhoaíba, Santíssimo e Senador Vasconcelos
41	41º BPM	27	Rio de Janeiro	Colégio (parte), Irajá, Vicente de Carvalho, Vila Kosmos, Vila da Penha e Vista Alegre
		31		Anchieta, Guadalupe, Parque Anchieta e Ricardo de Albuquerque
		39		Acarí, Barros Filho, Costa Barros, Parque Colúmbia e Pavuna